
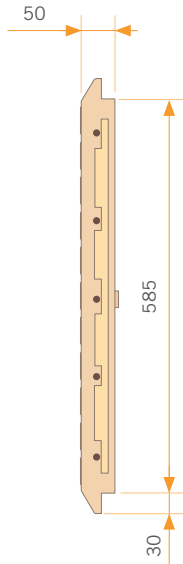
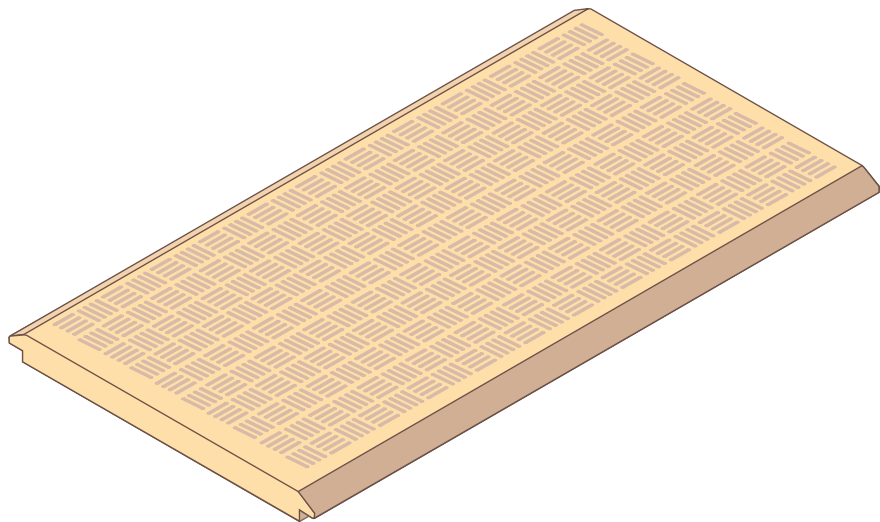


Placa de calefacción

1197 x 585/656 x 50



■ **Detalle relieve**



Ref. N°	Longitud (L) mm.	Anchura (A) mm.	Grosor (G) mm.	Peso Kg/ud.	Tipo Calefacción	Potencia W.	Conexión
WPCD12060	1197	585 / 645	50	69,5	Agua caliente	270	Racor 1/2" H

Otras medidas disponibles a consultar.

